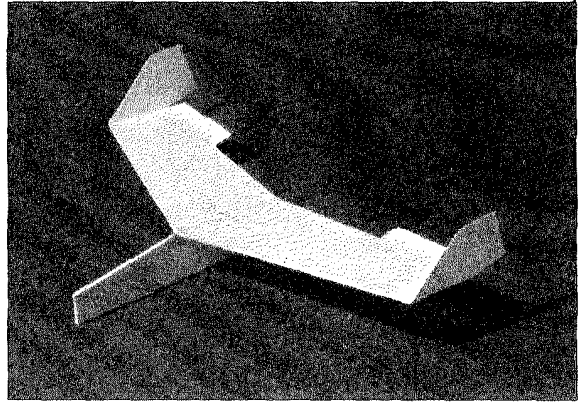


■ふつうのはがきに、この設計図と同じものを写して切りぬけば、何機でもかんたんに作ることができます。

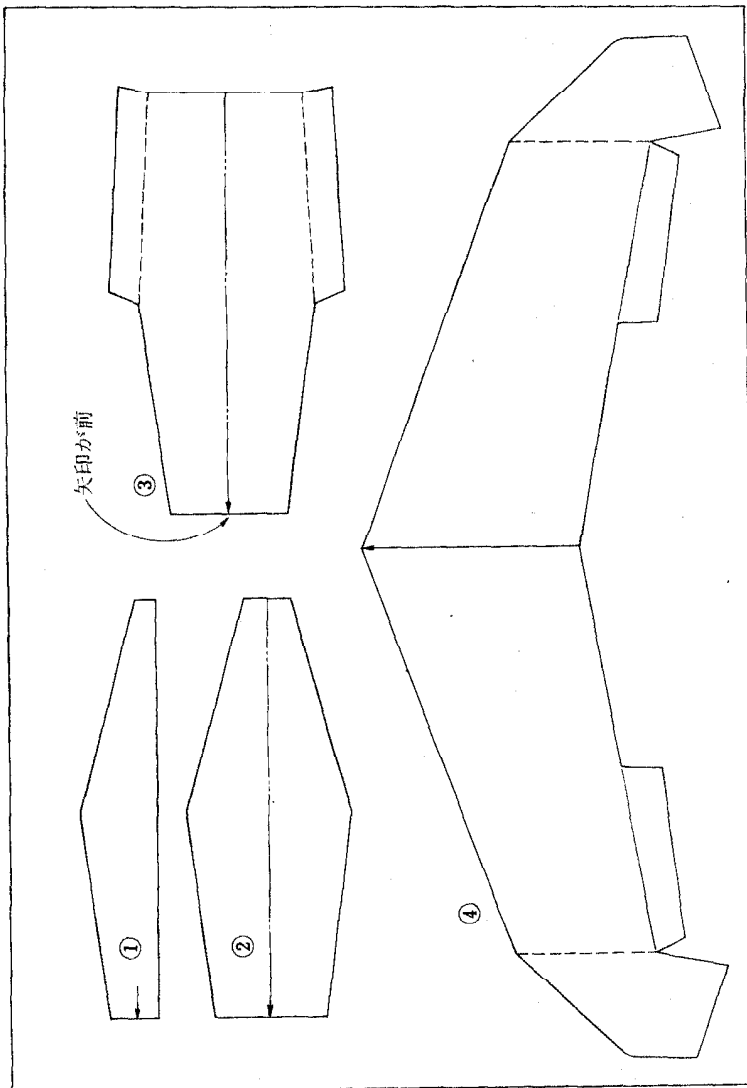
文具と教材

- ・ハサミ.....10丁
- ・セメダイン.....2本
- ・古葉書.....30枚
- ・古新聞紙.....30枚

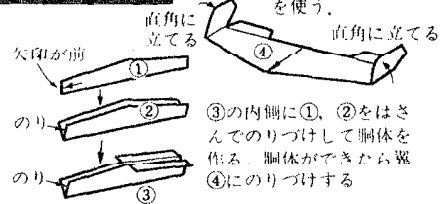


はがきでできる

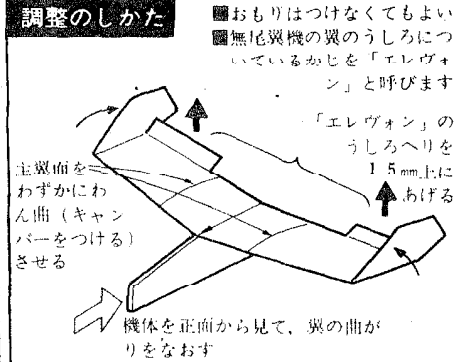
無尾翼機 (N-254)



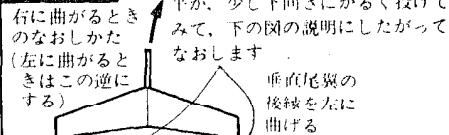
はり合わせかた




調整のしかた



試験飛行



左のエレベーションの上げかたをふやす
右のエレベーションの上げかたをへらす



- (a) エレベーションの上げかたを両翼端とも同じ量だけへらす
- (b) ちょうどよい
- (c) エレベーションの上げかたを両翼端とも同じ量だけふやす